

INSTRUCCIONES CON LA OPERATIVA DE MATRÍCULA ONLINE DE LA EASDV

Antes de matricularte, es conveniente que leas las [instrucciones generales de matrícula](#) en las que encontrarás documentación necesaria y trámites para tu matriculación.

En estas instrucciones te vamos a mostrar cómo se verá gráficamente nuestra operativa. Es conveniente que utilices una conexión estable a internet, además también recomendamos no utilizar dispositivos móviles para la matriculación, es mejor un ordenador. Eso no significa que no puedas matricularte con un móvil, pero añade dificultad. Además ten en cuenta que deberá imprimir documentos al final del proceso. Ante todo mucha tranquilidad, el sistema está preparado para que te puedas matricular, desde el comienzo de tu hora asignada y hasta dos horas después, ahora bien, ten en cuenta que a los 20 minutos de tu hora asignada, entrarán los siguientes, por tanto compartirás con ellos oportunidades de selección. En resumen 2 horas para elegir, 20 minutos para elegir con los 10 asignados a tu hora.

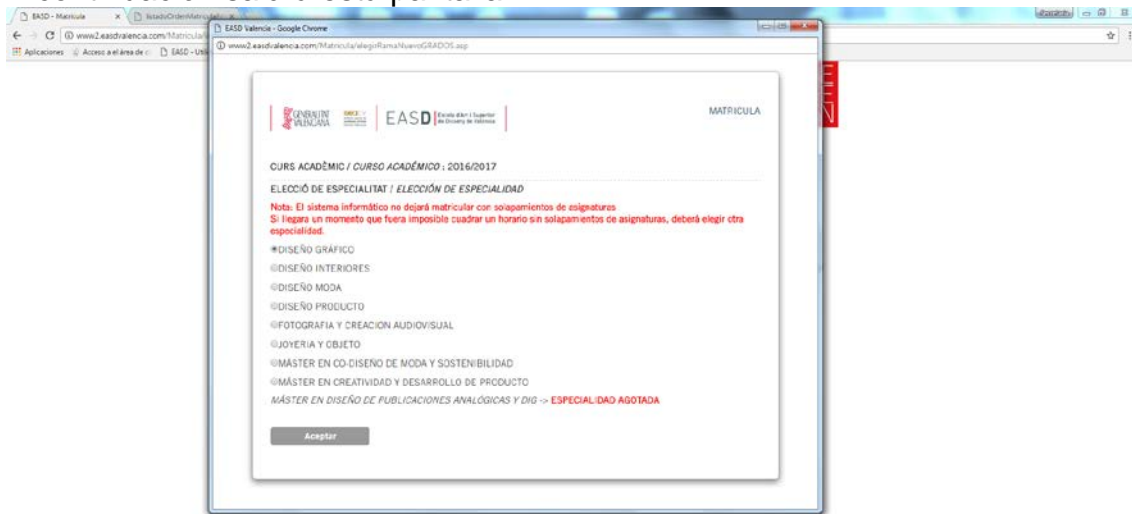
Nada más entrar en el enlace, en la hora y día indicados, deberás poner tu DNI y fecha de nacimiento con el formato que indica la plataforma. Tiene que ser la hora indicada, antes no funcionará.

Después saldrá esta pantalla



Pondrá curso 17/18, aquí pone 16/17 porque es una muestra. Selecciona el tipo de alumno/a que eres, si eres de prueba de acceso, es la primera opción.

A continuación saldrá esta pantalla.



Aquí seleccionas la especialidad deseada, puede ser que a la hora asignada para tu matriculación, no queden plazas en la especialidad deseada. En la imagen hemos puesto, como muestra, un máster agotado. Si tu especialidad está agotada, tendrás que elegir otra especialidad. Ten en cuenta, que el año que viene, puedes iniciar un procedimiento de "cambio de especialidad" que cumpliendo los requerimientos de la misma, te permitiría entrar en 2º en la especialidad deseada. Puede ser también que no queden asignaturas en un mismo grupo. Debes tener en cuenta que el sistema no te dejará matricularte de asignaturas solapadas. En este caso, lo más probable es que tengas que matricularte combinando entre tarde o mañana. También puede pasar que no quede un curso completo, sino asignaturas sueltas. En este sentido, cuanto más alta sea la nota obtenida en la Prueba Específica, más probabilidades tienes de cuadrar un horario completo y que se ajuste a tus deseos.

Una vez seleccionada la especialidad, aparece esta pantalla con tus datos

The screenshot shows the '3. DADES PERSONALS / DATOS PERSONALES' section of the registration form. It includes fields for name (LETICIA SABATER), DNI/NIE (2630479F), Date of Birth (03/12/1993), NISS (empty), Nationality (ESPAÑOLA), Country of Birth (ESPAÑA), Province of Birth (VALENCIA), and Sex (Mujer). There is also a section for 'DADES DE RESIDÈNCIA / DATOS DE RESIDENCIA' with fields for address and residence location.

Debes rellenar los campos. El Nuss es el campo destinado al número de seguridad social (lee las instrucciones)

The screenshot shows the 'DADES ACADÈMIQUES / DATOS ACADÉMICOS' section of the registration form. It includes fields for 'C.P. Residència / C.P. Residencia' (ALICANTE), 'Correu-e / E-mail' (LIAQ.2HAGLK@YAHOO.ES), 'Telèfon mòbil / Teléfono móvil' (620008452), and 'Altre telèfon / Otro teléfono' (620008452). The 'Tipus de matrícula / Tipo de matrícula' section has radio buttons for 'Ordinaria', 'Bonificació del 50% per Família numerosa categoria general', 'Exento per Família numerosa categoria especial', 'Exento per Matricula de honor o premi extraordinario en Bachillerato', 'Exento per Discapacitat (igual o superior al 33%)', and 'Exento per Victima de terrorisme o violencia de genero'. The 'Forma de pagament / Forma de pago' section has a radio button for 'Ingreso bancario'. The 'Paga segur escolar / Pago seguro escolar' section has radio buttons for 'Si' and 'No'.

En la misma página más abajo se siguen rellenando campos con los datos académicos. Aquí deberás seleccionar si solicitas beca o no. Si solicitas beca, sólo te saldrán las tasas de apertura de expediente, si no solicitas beca, te saldrá además las tasas que podrás pagar con aplazamiento (en dos plazos, septiembre y enero), además podrás seleccionar si estas en un caso de exención de tasas (leer las instrucciones generales). Si tienes menos de 28 años deberás pagar seguro escolar (leer las instrucciones generales).

Más abajo, en la misma página, aparecen los consentimientos. Te aconsejamos que consentas ya que en caso de no aceptar, todos tus datos quedarán fuera de la plataforma de tratamiento administrativo, lo cual implica

por tu parte un sobre esfuerzo burocrático y de papeleo. Ten en cuenta que la EASDV es un centro público y sus administradores funcionarios públicos, por tanto con un exigencia de confidencialidad de datos personales mucho más exigente. Ten seguridad que si consientes, tus datos sólo serán utilizados para la administración de tu matrícula y nada más.

Forma de pagament / Forma de pago:

- Ingreso bancario

Paga segur escolar / Paga seguro escolar:

- SI
- No

Todos los alumnos menores de 26 años deberán abonar 1.12 €, en concepto de "SEGURO ESCOLAR", en la cuenta BANCAJA de la Escola d'Art nº 041-310992032

CONSENTO AL TRATAMIENTO INFORMÁTICO DE MIS DATOS PERSONALES SÓLO PARA USO ACADÉMICO Y DE SECRETARÍA DEL CENTRO. LOS DATOS CONSIGNADOS EN LA MATRÍCULA PODRÁN SER CEDIDOS A TERCEROS PARA SU TRATAMIENTO TÉCNICO CON EL ÚNICO FIN ACADÉMICO Y DE SECRETARÍA CONSIGNADO Y PREVIA FIRMA POR ESTOS DE UNA CLAUSULA DE CONFIDENCIALIDAD Y CUSTODIA.

- CONSENTO
- NO CONSENTO

El NUSS s'obté en una tresoreria de la Seguretat Social entregant el NIE. En el cas que en 30 dies no aporte el número NUSS, no es podrá continuar amb el procés de matrícula. En cas de dubte pose's en contacte amb l'administració de l'escola

El NUSS se obtiene en una tesorería de la Seguridad Social entregando el NIE. En caso de que en 30 días no aporte el número NUSS, no se podrá continuar con el proceso de matrícula. En caso de duda póngase en contacto con la administración de la escuela

Revisiu bé les seues dades abans de pressionar "acceptar". Les dades es guardaran en aquest instant. Revisa bien sus datos antes de pulsar "acceptar". Los datos se guardarán en ese instante.

Acceptar

Después debes elegir si haces matrícula parcial o completa (leer instrucciones generales de matrícula)

MATRICULA

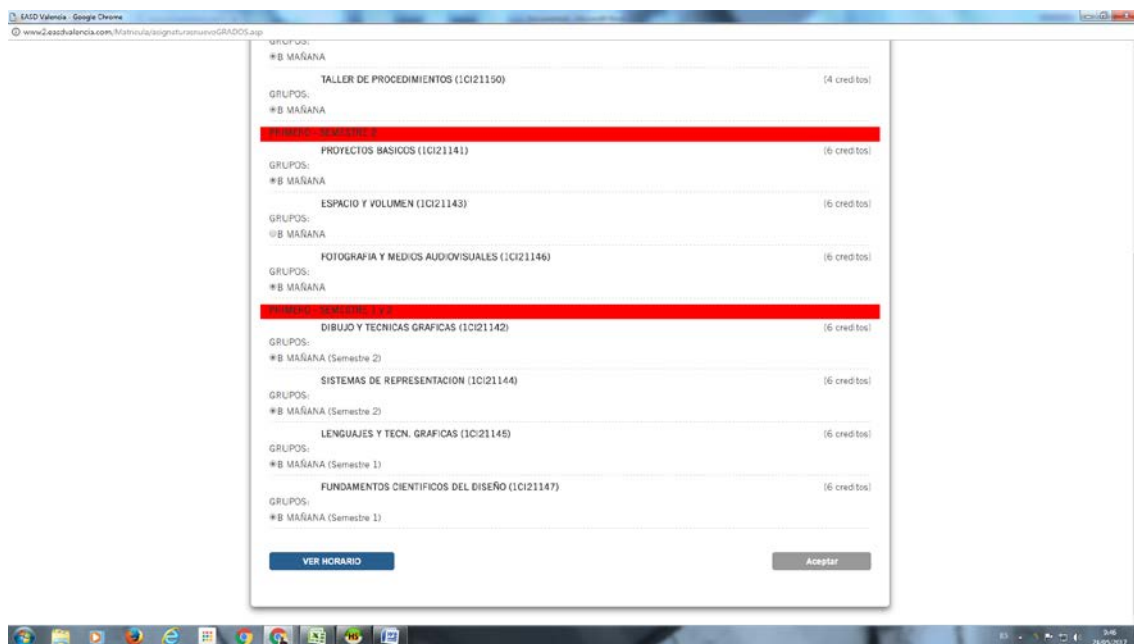
CURS ACADÈMIC / CURSO ACADÉMICO: 2016/2017

4. Tipus de matrícula / Tipo de matrícula:

- Matrícula completa (60 credits)
- Matrícula parcial (entre 18 y 36 credits)

Acceptar

Por fin, entramos en la selección de asignaturas. Como ves debes elegir asignaturas y grupos (las dos cosas, si sólo seleccionas grupo no te matricularás de nada). En la imagen, que utilizamos de ejemplo, no hay grupos de tarde, porque hemos supuesto que se han agotado. Esto puede pasar, dependiendo de tu nota de la prueba específica.

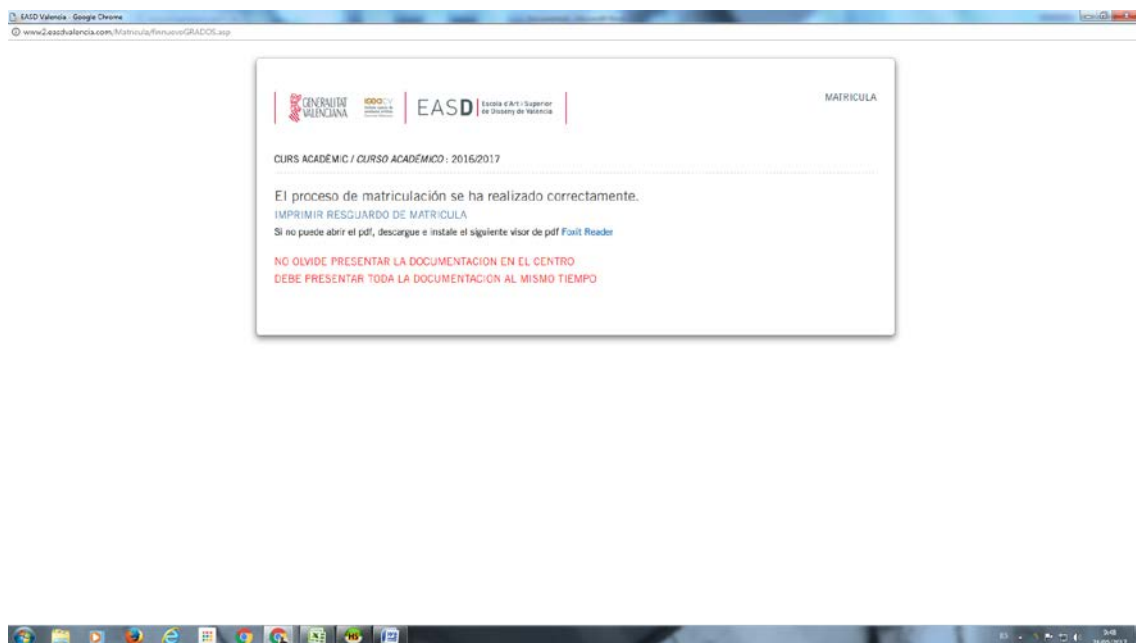


Conforme vayas eligiendo puedes ver cómo queda tu horario. Ten en cuenta que un curso completo son **60 créditos**, muy atento/a con esto porque si te matriculas de menos por error, no podremos ampliarte la matrícula posteriormente.

Un vez seleccionados los grupos y las asignaturas y pulsado aceptar, saldrá este resumen de tu matrícula, comprueba que está todo, si falta algo, pulsa modificar y vuelve a seleccionar. Una vez comprobado todo, pulsa MATRICULAR

Asignatura	Código	Grupo	Unidad
DISEÑO BÁSICO	0201140	0	0
LABORABLES Y TÉCNICAS CARICIAS	0201141	0	0
FUNDAMENTOS CROMÁTICOS DEL DISEÑO	0201142	0	0
FUNDAMENTOS METODOLÓGICOS DEL DISEÑO	0201143	0	0
DISEÑO Y EMPRESA	0201144	0	0
VALOR DEL PROYECTO DISEÑO	0201145	0	0
PROYECTO BÁSICO	0201146	0	0
DISEÑO Y TÉCNICAS CARICIAS	0201147	0	0
SISTEMAS DE REPRESENTACIÓN	0201148	0	0
PROYECTO Y EVALUACIÓN ACADÉMICA	0201149	0	0

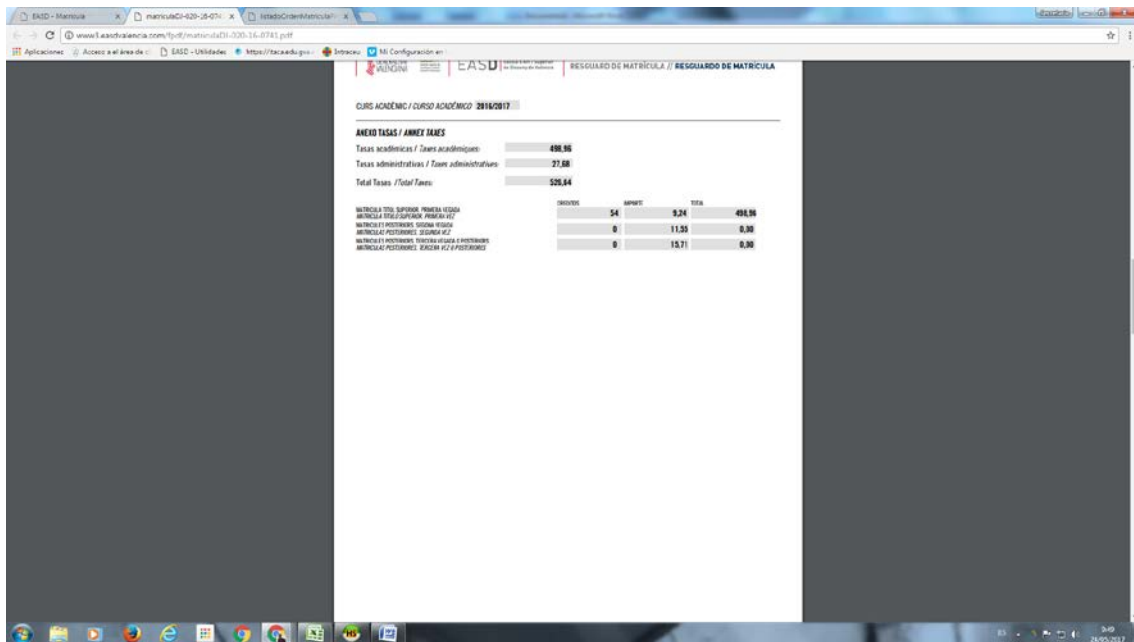
Cuando salga esta pantalla, estas matriculado/a en la EASDV. Después deberás traer la documentación para la confección de tu expediente físico (leer las instrucciones generales de matrícula).

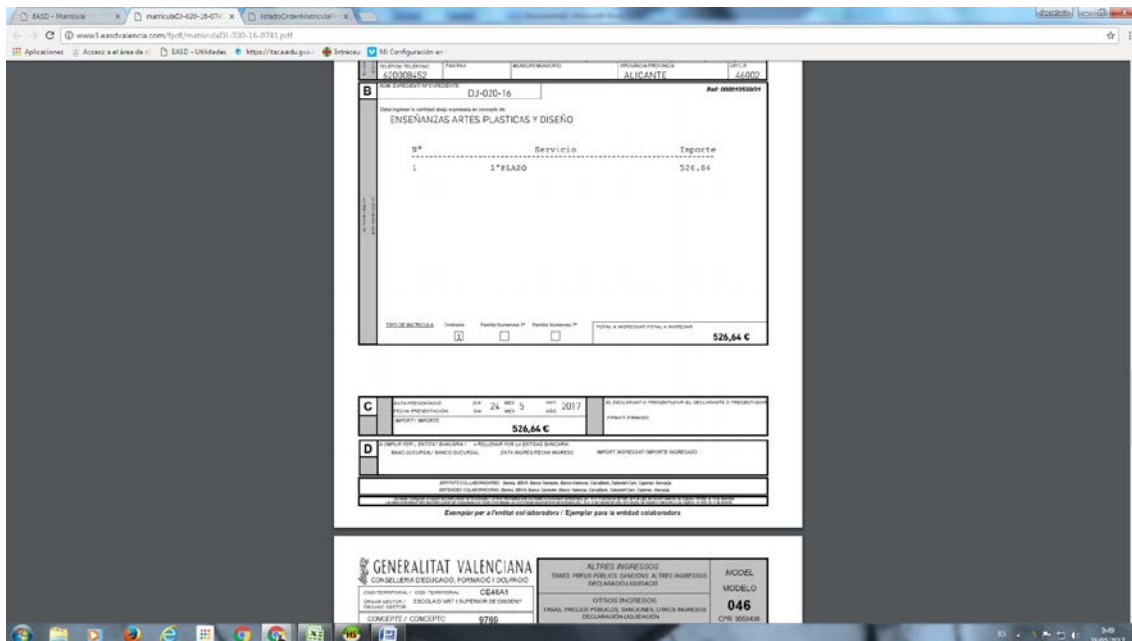


Acto seguido pulsa imprimir resguardo de matrícula y saldrá un PDF que podrás guardar o imprimir directamente con:

- A) Resguardo de Matrícula (2 ejemplares: uno para ti y otro para llevar a la Escuela)
- B) Tasas 046 ya rellena para pagar en entidad bancaria (leer instrucciones generales).

En el ejemplo, hemos puesto una matrícula de 54 créditos ECTS, si eres alumno/a de nuevo acceso, lo normal son 60 créditos ECTS. Este es el aspecto que tendrán





Cuando pagues las tasas administrativas sólo (si has pedido beca) o el primer plazo de matrícula (si no has pedido beca) o la matrícula completa. Tienes que venir a la escuela con la documentación (leer instrucciones generales).