



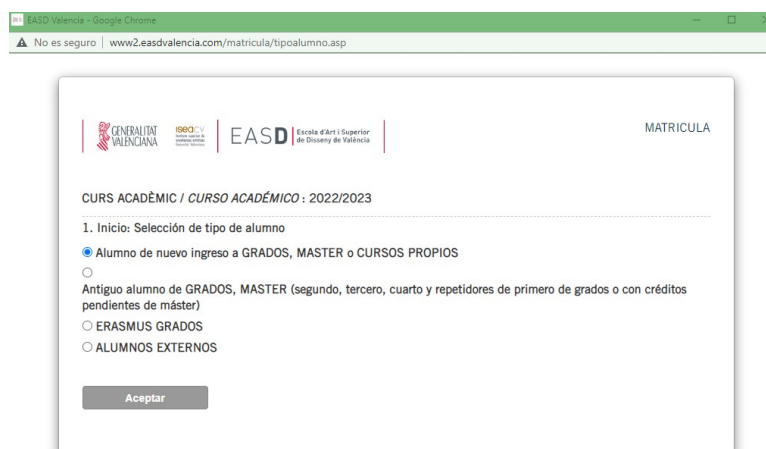
COMO MATRICULARTE. ASÍ FUNCIONA

A continuación te vamos a enseñar las pantallas que irán saliendo en tu proceso de matrícula y te explicaremos para qué sirven.

En el día y hora que te habrán informado en la misma plataforma en que te dijeron tu nota definitiva, podrás clicar en el enlace de la página de matrícula que te llevará directamente a la aplicación para realizar tu automatrícula. Aparecerá esta pantalla:



Cuando inicies aparece esta





Nosotros hemos seleccionado alumnado de nuevo acceso, en este caso, para entrar en tu sesión, debes introducir fecha de nacimiento y DNI.

The screenshot shows a web form titled 'MATRICULA ALUMNOS DE NUEVO INGRESO A GRADOS'. It includes logos for 'GENERALITAT VALENCIANA', 'ISEACV', and 'EASD'. The form is for the 'CURS ACADÈMIC / CURSO ACADÉMICO: 2022/2023'. Under '2. Identificación del alumno', there are fields for 'Data Naixement / Fecha Nacimiento (DD/MM/AAAA):' and 'DNI/NIE:'. The birth date field has a placeholder 'DD/MM/AAAA' and a calendar icon. Below these fields is an 'Aceptar' button.

En caso de alumnado matriculado en años anteriores, número de expediente y DNI. Si te adelantas a la fecha y hora indicada, saldrá un mensaje diciendo que no puedes matricularte aún. Vamos a utilizar el ejemplo de una alumna de nuevo acceso que ha seleccionado ilustración.

Cuando cliques en aceptar saldrá esta pantalla

The screenshot shows a web browser window displaying the 'MATRICULA' page. It includes the same logos as the previous form. The page is for the 'CURS ACADÈMIC / CURSO ACADÉMICO: 2022/2023'. Under 'ELECCIÓ DE ESPECIALITAT / ELECCIÓN DE ESPECIALIDAD', there is a note: 'Nota: El sistema informàtic no deixarà matricular con solapaments de assignatures. Si llegara un moment que fuera imposible cuadrar un horario sin solapamientos de asignaturas, deberá elegir otra especialidad entre las disponibles.' Below the note are several radio button options: 'DISEÑO GRÁFICO' (selected), 'DISEÑO INTERIORES', 'DISEÑO MODA -> ESPECIALIDAD AGOTADA', 'DISEÑO PRODUCTO', 'FOTOGRAFIA Y CREACION AUDIOVISUAL', 'ILUSTRACIÓN' (indicated by a black arrow), and 'JOYERIA Y OBJETO -> ESPECIALIDAD AGOTADA'. An 'Aceptar' button is at the bottom.

Como podéis ver, además de ILUSTRACIÓN, la especialidad que seleccionó en la inscripción, salen también las plazas que han quedado libres en otras especialidades. Lo más lógico es que elija ILUSTRACIÓN. **MUY IMPORTANTE:** esto es una situación ideal, un ejemplo para que se vea el procedimiento, no es



nada realista. Lo más normal es que no haya plazas en todas las especialidades y la mayoría estén agotadas. Hemos utilizado ILUSTRACIÓN, porque como marcan las INSTRUCCIONES GENERALES DE MATRÍCULA, el turno de matrícula para las especialidades se ordena de menor demanda a mayor demanda y, lógicamente por nota de la prueba de acceso. Así en este ejemplo, la alumna de ilustración podría matricularse también en otras especialidades, excepto en MODA y JOYERÍA que en el ejemplo están agotadas.

La siguiente pantalla son tus datos.

The screenshot shows the 'MATRÍCULA' (Registration) form on the EASD Valencia website. The form is titled 'CURS ACADÈMIC / CURSO ACADÉMICO: 2022/2023' and '3. DADES PERSONALS / DATOS PERSONALES'. It includes fields for 'Cognoms i Nom / Apellidos y Nombre', 'DNI/NIE: (sin espacios ni guiones)', 'Data Naixement / Fecha Nacimiento (DD/MM/AAAA)', 'NUSS:', 'Nacionalitat / Nacionalidad' (set to 'ESPAÑOLA'), 'País de Naixement / País de nacimiento' (set to 'ESPAÑA'), 'Província de Naixement / Provincia de nacimiento' (set to 'LAS PALMAS'), 'Localitat de Naixement / Localidad de nacimiento', and 'Sexo' (set to 'Mujer').

The screenshot shows the 'DADES DE RESIDÈNCIA / DATOS DE RESIDENCIA' section of the registration form. It includes fields for 'Direcció Residència / Dirección Residencia' (set to 'AVENIDA DEL CRUJASAN MANTEQUILLOSO'), 'Província Residència / Provincia Residencia' (set to 'LAS PALMAS'), 'Localitat Residència / Localidad Residencia', 'C.P. Residència / C.P. Residencia' (set to '35019'), 'Correu-e / E-mail', 'Telèfon mòbil / Teléfono móvil', 'Altre telèfon / Otro teléfono', and 'DADES ACADÈMIQUES / DATOS ACADÉMICOS'. The 'Tipus de matrícula / Tipo de matrícula' section includes options for 'Ordinaria', 'Bonificación del 50% por Familia numerosa categoría general', 'Exento por Familia numerosa categoría especial', and 'Exento por Matrícula de honor o premio extraordinario en Bachillerato'.

ES MUY IMPORTANTE CONSIGNAR TU PROPIO NÚMERO DE TELÉFONO, COMO “ALTRE TELÈFON” PUEDES PONER EL DE ALÚN FAMILIAR.





A partir del telèfono se configuren les llistes de difusió de missatges de secretaria, de ahí que sea tan important.

Además deberás consignar más datos

Formulario de inscripción en EASD Valencia. Se muestran opciones para el pago (Ingreso bancario, Sin aplazamiento), el seguro escolar (Paga seguro escolar / Paga seguro escolar: Si) y el consentimiento al tratamiento de datos personales. Se incluye un botón 'Aceptar'.

El seguro escolar se paga si tienes menos de 28 años (1,12 euros). Debes seleccionar también si has pedido beca o si tienes algún tipo de exención. Si no pides beca, puedes pagar las tasas en dos plazos, si has pedido beca, las tasas se desactivan, excepto las tasas de apertura de expediente. Para más información sobre las exenciones, consulta INSTRUCCIONES GENERALES DE MATRÍCULA.

Cuando clicas en aceptar y confirmes los datos, en la siguiente pantalla, puedes elegir el tipo de matrícula, lo normal es un curso completo que son 60 créditos.

Pantalla de selección de tipo de matrícula. Se muestra el curso académico 2022/2023 y la opción seleccionada es 'Matrícula completa (60 créditos)'. Se incluye un botón 'Aceptar'.



En la siguiente pantalla, entramos en la fase de selección de asignaturas y turnos (mañana o tarde). Por ejemplo, en ilustración, para alumnado de nuevo acceso, hay dos grupos de mañana y un grupo de tarde: A MAÑANA, B MAÑANA Y C TARDE. Volvemos a advertir, esto es un ejemplo muy ideal, es decir, hay plazas en todos los grupos y en mañana y tarde.

Generalitat Valenciana EASD Escola d'Art i Superior de Disseny de València

MATRICULA

CURS ACADÈMIC / CURSO ACADÉMICO: 2022/2023

4 b. Selecció d'assignatures / Selección de asignaturas: ILUSTRACIÓN

☒ DISEÑO BASICO (1CI21218) (4 credits)

GRUPOS:

☒ A MAÑANA ☐ A TARDE ☐ B MAÑANA

☒ DIBUJO Y TECNICAS GRAFICAS (1CI21220) (6 credits)

GRUPOS:

☒ A MAÑANA ☐ A TARDE ☐ B MAÑANA

☒ LENGUAJES Y TÉCNICAS DIGITALES (1CI21223) (6 credits)

GRUPOS:

☒ A MAÑANA ☐ A TARDE ☐ B MAÑANA

☒ PROYECTOS BASICOS (1CI21219) (6 credits)

GRUPOS:

☒ A MAÑANA ☐ A TARDE

☒ ESPACIO Y VOLUMEN (1CI21221) (6 credits)

GRUPOS:

☒ A MAÑANA ☐ A TARDE

☒ ANATOMÍA ARTÍSTICA (1CI21228) (6 credits)

GRUPOS:

☒ A MAÑANA ☐ A TARDE

PRIMERO - SEMESTRE 1 y 2

☒ SISTEMAS DE REPRESENTACION (1CI21222) (6 credits)

GRUPOS:

☒ A MAÑANA (Semestre 2) ☐ A TARDE (Semestre 2) ☐ B MAÑANA (Semestre 1)

☒ FOTOGRAFIA Y MEDIOS AUDIOVISUALES (1CI21224) (6 credits)

GRUPOS:

☒ A MAÑANA (Semestre 2) ☐ A TARDE (Semestre 2)

☒ FUND. CIENTÍFICOS DEL DISEÑO (1CI21225) (4 credits)

GRUPOS:

☒ A MAÑANA (Semestre 1) ☐ A TARDE (Semestre 1)

☒ FUND. HISTÓRICOS DEL DISEÑO (1CI21226) (6 credits)

GRUPOS:

☒ A MAÑANA (Semestre 1) ☐ A TARDE (Semestre 1) ☐ B MAÑANA (Semestre 2)

☒ DISEÑO Y EMPRESA (1CI21227) (4 credits)

GRUPOS:

☒ A MAÑANA (Semestre 1) ☐ A TARDE (Semestre 1)

VER HORARIO Aceptar



Lo normal es seleccionar en un mismo grupo y turno, es decir y por ejemplo, todo en el A MAÑANA. En esta situación ideal, no hay ningún problema. Pero imaginemos que no hay todo un curso en el A mañana o en el B mañana, tendríamos que elegir A tarde. Si elegimos algunas asignaturas en A del turno de mañanas y otras en el B del turno de mañanas también, tendremos solapes y no podremos continuar. Si clicamos en VER HORARIO y sale esto

● A MAÑANA (Semestre 1) ○ A TARDE (Semestre 1)

VER HORARIO **Aceptar**

Creditos Seleccionados: 60

Aquí puede ver confeccionado su horario con las asignaturas seleccionadas.
Posicionandose encima de un horario puede ver el nombre de la/s asignatura/s

SEMESTRE 1	LUNES	MARTES	MIÉRCOLES	JUEVES	VIERNES
08.00		DTE	DTE	LTD	FHD
09.00	DB	DTE	DTE	LTD	FHD
10.00	DB	FCD	FCD	LTD	FHD
11.00	DTC	FCD	FHD	DB	FHD
12.00	DTC	LTD	FHD	DB	FHD
13.00	DTC	LTD	FHD	FCD	SR
14.00		LTD		FCD	SR
15.00					
16.00					
17.00					
18.00					
19.00					
20.00					

SEMESTRE 2	LUNES	MARTES	MIÉRCOLES	JUEVES	VIERNES
08.00	PB	ETV		ANA	FMA
09.00	PB	ETV		ANA	FMA
10.00	PB	ETV		ANA	FMA
11.00	ANA	FMA	PB	ETV	
12.00	ANA	FMA	PB	ETV	
13.00	ANA	FMA	PB	ETV	
14.00					
15.00					
16.00					
17.00					
18.00					
19.00					
20.00					

Tendremos que volver y buscar grupos que no se solapen. Si resultara imposible, tendríamos que cambiar a la tarde o bien, combinar entre lo que quede de la mañana y lo que quede de la tarde. Repetimos no se puede combinar entre A y B mañanas, sí entre A mañana y A tarde.

VER HORARIO **Aceptar**

Creditos Seleccionados: 60

Aquí puede ver confeccionado su horario con las asignaturas seleccionadas.
Posicionandose encima de un horario puede ver el nombre de la/s asignatura/s

SEMESTRE 1	LUNES	MARTES	MIÉRCOLES	JUEVES	VIERNES
08.00		DTE	DTC	LTD	FHD
09.00	DB	DTE	DTC	LTD	FHD
10.00	DB	FCD	DTC	LTD	FHD
11.00	DTC	FCD	FHD	DB	FHD
12.00	DTC	LTD	FHD	DB	FHD
13.00	DTC	LTD	FHD	FCD	DYE
14.00		LTD		FCD	
15.00					
16.00					
17.00					
18.00					
19.00					
20.00					

SEMESTRE 2	LUNES	MARTES	MIÉRCOLES	JUEVES	VIERNES
08.00	PB	ETV	SR	ANA	FMA
09.00	PB	ETV	SR	ANA	FMA
10.00	PB	ETV	SR	ANA	FMA
11.00	ANA	FMA	PB	ETV	SR
12.00	ANA	FMA	PB	ETV	SR
13.00	ANA	FMA	PB	ETV	SR
14.00					
15.00					
16.00					
17.00					
18.00					
19.00					
20.00					

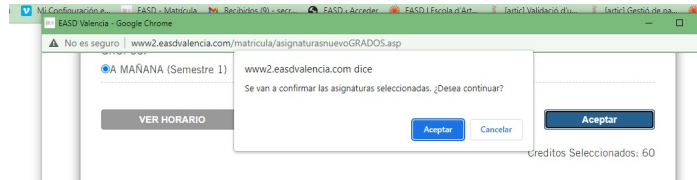
Este sería el horario que quedaría si seleccionamos todo en un mismo grupo. Este horario, también lo tendrás en tu intranet de alumnado.



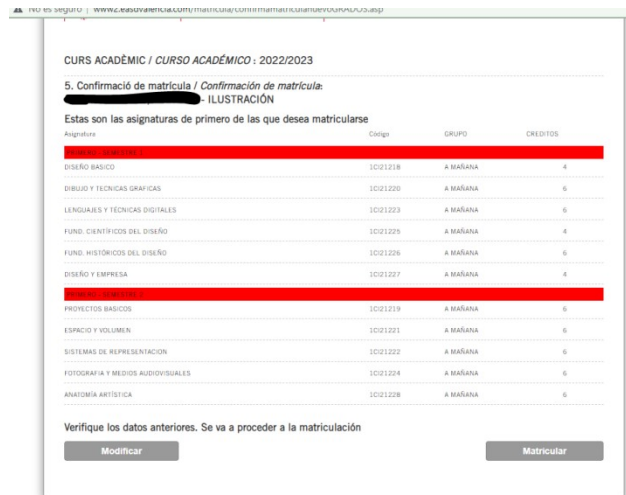


Clic en aceptar.

Confirmación



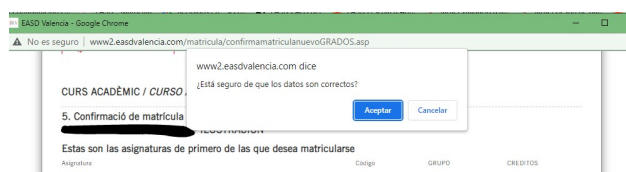
Y por fin, clic en MATRICULAR



MUY IMPORTANTE

A partir de este momento ya estás matriculado/a.

- A) NO VUELVAS A ENTRAR PORQUE SE BORRARÁ LA MATRÍCULA QUE HAS CONFECCIONADO
- B) HASTA QUE NO PINCHAS EN MATRICULAR, NO ESTÁS SOLO/A EN LA PLATAFORMA Y, SOBRE TODO, EN LOS ÚLTIMOS MOMENTOS DE LA JORNADA, PUEDEN QUEDAR MUY POCAS PLAZAS QUE ESTÁN A DISPOSICIÓN DEL QUE ESTÁ MATRICULÁNDOSE.

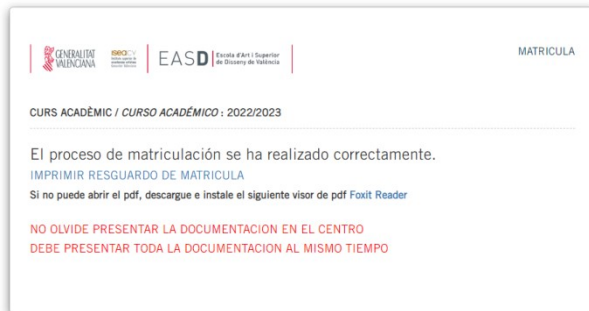


Confirmas la matrícula.





La siguiente pantalla sirve para obtener la documentación que debes entregar en secretaría en el plazo establecido. En caso de alumnado ya matriculado en años anteriores debe consultar modo de entrega en la web. En caso de alumnado de nuevo acceso es presencial por la entrega de certificados originales.



Por tanto, debes imprimir la matrícula, clic en IMPRIMIR. Ten en cuenta que si lo guardas, solo lo podrás leer con FOXIT READER, si lo abres con ACROBAT READER, te dará error. Si te da error, no te preocupes porque podrás abrir el documento con FOXIT o más fácil, con CHROME. Como el ejemplo es para una alumna de nuevo acceso, sí o sí debes imprimir la matrícula.

En las siguientes imágenes aparecen los documentos de matrícula que saldrán cuando imprimas (CONSULTA LOS PLAZOS EN LA WEB DE MATRÍCULA y la documentación adicional a aportar)

Se imprimirán dos copias con tus datos personales y datos de matrícula. Es muy importante que te fijas en el mail asignado, teléfono y número de expediente. Este será tu mail corporativo. También el número de expediente. Ambos datos que te señalamos con una flecha son cruciales.

- a) CORREO CORPORATIVO y TELÉFONO Si quieres utilizar los servicios online y suscripciones a programas del centro, solo lo podrás hacer a través del correo corporativo (te darán instrucciones de activación cuando lleves la documentación a la ventanilla de Secretaría). Se te añadirá a una lista de difusión con el primer teléfono consignado (OJO, SIEMPRE CONSIGNA EL TUYO).



b) NÚMERO DE EXPEDIENTE: con este número (dos letras – dos números- año de ingreso) podrás entrar a tu intranet, junto con tu número de DNI.

CÓD: MAT 04

GENERALITAT VALENCIANA | EASD | Escola d'Art i Superior de Disseny de València | RESGUARDO DE MATRÍCULA // RESGUARDO DE MATRÍCULA

CURS ACADÈMIC / CURSO ACADÉMICO 2022/2023

DADES PERSONALS / DATOS PERSONALES

Nom i cognoms / Nombre y apellidos: [REDACTED]

DNI: [REDACTED] N° Expedient / N° Expediente: DL-065-22

DOMICILI / DOMICILIO

Direcció / Dirección: AVENIDA DEL CRUASAN MANTEQUILLOSO

C.P.: 35019 Població / Población: [REDACTED] Província / Provincia: LAS PALMAS

Telèfon mòbil / Teléfono móvil: [REDACTED] Correu-e / Email: m.alum03@easdvalencia.com

DADES DE MATRÍCULA / DATOS DE MATRÍCULA

Data de matrícula / Fecha de matrícula: 5/5/2023 Matrícula / Matrícula: [REDACTED]

Tipus de Matrícula / Tipo de Matrícula: Ordinària Beca / Beca: No

Curs / Curso: 1 Cicle / Ciclo: C306 Especialitat / Especialidad: ILUSTRACIÓN

Paga segur escolar / Paga seguro escolar: SI

Forma de pagament / Forma de pago: Ingreso bancario sin aplazamiento

ASIGNATURES / ASIGNATURAS:

ASIGNATURA	SEMESTRE	CODIGO	MATRICULAS	CONVOCATORIAS	GRUPO	CREDITOS
ANATOMIA ARTISTICA	2	1C121228	0	AD	6	
DIBUJO Y TECNICAS GRAFICAS	1	1C121220	0	AD	6	
DISEÑO BASICO	1	1C121218	0	AD	4	
DISEÑO Y EMPRESA	1	1C121227	0	AD	4	
ESPACIO Y VOLUMEN	2	1C121221	0	AD	6	
FOTOGRAFIA Y MEDIOS AUDIOVISUALES	2	1C121224	0	AD	6	
FUND. CIENTIFICOS DEL DISEÑO	1	1C121225	0	AD	4	
FUND. HISTÓRICOS DEL DISEÑO	1	1C121226	0	AD	6	
LENGUAJES Y TÉCNICAS DIGITALES	1	1C121223	0	AD	6	
PROYECTOS BASICOS	2	1C121219	0	AD	6	
SISTEMAS DE REPRESENTACION	2	1C121222	0	AD	6	

CÓD: MAT 04

GENERALITAT VALENCIANA | EASD | Escola d'Art i Superior de Disseny de València | RESGUARDO DE MATRÍCULA // RESGUARDO DE MATRÍCULA

CURS ACADÈMIC / CURSO ACADÉMICO 2022/2023

ANEXO TASAS / ANNEX TAXES

Tasas académicas / Taxes académiques: 508,20

Tasas administrativas / Taxes administratives: 25,43

Total Tasas / Total Taxes: 533,63

	CREDITOS	IMPORTE	TOTAL
MATRÍCULA TÍTOL SUPERIOR, PRIMERA VEGADA	60	8,47	508,20
MATRÍCULA TÍTOL SUPERIOR, PRIMERA VET	0	10,60	0,00
MATRÍCULES POSTERIORES, SEGONA VEGADA	0	14,41	0,00
MATRÍCULES POSTERIORES, SEGONA VET	0		
MATRÍCULES POSTERIORES, TERCERA VEGADA O POSTERIORES			
MATRÍCULES POSTERIORES, TERCERA VET O POSTERIORES			



También se imprimirán en el documento tres copias rellenas con tus datos y las tasas correspondientes. Este documento está habilitado para pagar en cualquier banco. Las tres copias son, una para ti, otra que se quedará el banco y otra que debes aportar con la documentación de confirmación de matrícula.